


GLOBAL SEGUROS DE VIDA S.A.


**ESTADOS DE FLUJOS DE EFECTIVO
POR LOS AÑOS TERMINADOS EL 31 DE DICIEMBRE DE 2013 Y 2012
(En miles de pesos colombianos)**


	2013	2012
FLUJO DE EFECTIVO DE LAS ACTIVIDADES DE OPERACIÓN:		
Utilidad neta del ejercicio	\$ 12.933.987	\$ 2.480.800
Ajustes para conciliar la utilidad neta del año con el efectivo, neto provisto por las actividades de operación:		
Depreciación de equipo	263.220	156.966
Amortización de cargos diferidos	47.728	37.362
Provisiones operacionales	3.121	122.084
Reintegro provisiones operacionales	(87.764)	(1.313)
Utilidad en venta de inversiones	(33.625.854)	(985.659)
Pérdida en venta de inversiones	1.255.523	1.556.603
Valoración de inversiones	(82.137.891)	(96.874.914)
Cambios en activos y pasivos operacionales:		
Incremento cuentas por cobrar actividad aseguradora	(86.745)	(266.920)
Incremento cartera de créditos	(2.873.206)	(6.755.876)
Incremento cuentas por cobrar	(931.400)	(653.497)
Incremento (Disminución) otros activos	(1.408.550)	944.345
Disminución créditos de bancos y otras obligaciones financieras	(129.438)	(189.005)
Incremento cuentas por pagar actividad aseguradora	219.645	190.191
Disminución cuentas por pagar	(816.654)	(1.043.590)
Incremento otros pasivos	70.902	47.057
(Disminución) Incremento pasivos estimados y provisiones	(30.555)	61.968
Incremento reservas técnicas de seguros	167.722.178	162.586.865
Efectivo neto provisto por las actividades de operación	<u>60.388.247</u>	<u>61.413.465</u>
FLUJOS DE EFECTIVO DE LAS ACTIVIDADES DE INVERSIÓN:		
Incremento de inversiones	(23.590.693)	(70.681.731)
Incremento de equipo	(236.929)	(2.089.173)
Efectivo neto usado en las actividades de inversión	<u>(23.827.622)</u>	<u>(72.770.904)</u>
FLUJOS DE EFECTIVO DE LAS ACTIVIDADES DE FINANCIACIÓN		
Capitalización	2.875.203	7.887.757
Prima en colocación de acciones	3.942.534	876.389
Efectivo neto provisto por las actividades de financiación	<u>6.817.737</u>	<u>8.764.146</u>
INCREMENTO (DISMINUCIÓN) NETO DE EFECTIVO	<u>43.378.362</u>	<u>(2.593.293)</u>
EFFECTIVO AL INICIO DEL AÑO	<u>\$ 4.119.816</u>	<u>\$ 6.713.109</u>
EFFECTIVO AL FINAL DEL AÑO	<u>\$ 47.498.178</u>	<u>\$ 4.119.816</u>

Las notas adjuntas son parte integral de estos estados financieros.

Los suscritos Representante Legal y Contador certificamos que hemos verificado previamente las afirmaciones contenidas en estos estados financieros y que los mismos han sido tomados fielmente de los libros de contabilidad.


RODRIGO URIBE BERNAL
Representante Legal


HERNANDO QUEVEDO
Contador
Tarjeta Profesional No. 34246-T


ANDRÉS MAURICIO BUITRAGO SUÁREZ
Revisor Fiscal
Tarjeta Profesional No. 92667-T
Designado por Deloitte & Touche Ltda.
(Ver mi Dictamen Adjunto)